

REHABILITACION

REHABILITATION



gib
guirob
Sumedic


Indice

Index



4	Mesa de manos con dispositivo de pie	
	<i>Kanavel hand exercise table</i>	
4	Escalera con rampa	
	<i>Stairs with ramp</i>	
5	Paralelas para rehabilitación	
	<i>Rehabilitation parallel bars</i>	
6	Espejo de reeducación de la marcha	
	<i>Posture mirror for walking exercises</i>	
7	Juego de poleas de pared	
	<i>Wall mounted pulley</i>	
7	Rueda de hombros	
	<i>Shoulder wheel exerciser</i>	
8	Espaldera de un cuerpo	
	<i>Singel section wall bars</i>	
8	Escalerilla de dedos	
	<i>Finger exercises small ladder</i>	
8	Escalerilla de hombros	
	<i>Shoulder exercises small ladder</i>	
9	Ayudas técnicas zona W.C.	
	<i>Technical ads for elderly and less able</i>	
10	Mesa de masaje exploración y tratamiento	
	<i>Examination treatment and massage table</i>	
12	Rodillos y cuñas	
	<i>Foam rollers and wedges</i>	
14	Fichas técnicas	
	<i>Technical specifications</i>	

21
84
56



40103

CARACTERÍSTICAS TÉCNICAS

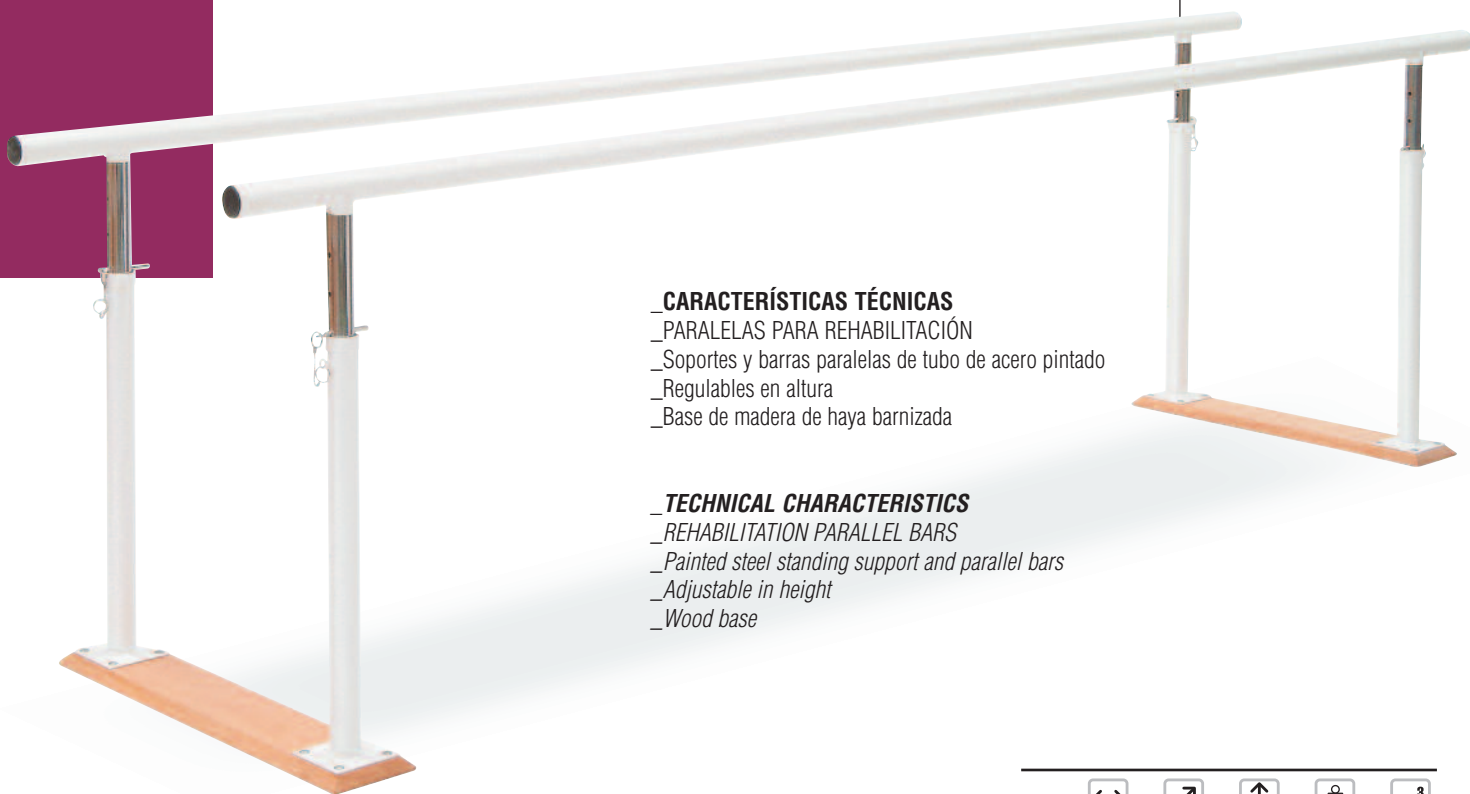
- _ MESA DE MANOS CON DISPOSITIVO DE PIE
- _ Estructura de acero con revestimiento en epoxy
- _ Dispositivo prono-supinador de muñeca regulable en esfuerzo con contrapesos de inercia regulables
- _ Dispositivo de ejercicios para manos con pelotas de diferentes calibres y durezas
- _ Teja soporte apoyabrazo regulable y desmontable
- _ Flexo extensor de muñeca regulable en esfuerzo con dos calibres
- _ Dispositivo de pie mediante zapato-pedal ajustable con rueda de inercia con contrapeso y regulación de contrapuntos por lastres y regulación de esfuerzo

TECHNICAL CHARACTERISTICS

- _ KANAHEL HAND EXERCISE TABLE
- _ Steel structure with epoxy coating
- _ Prono wrist devices with adjustable strength and regulated weight balance
- _ Hands Exercise device
- _ Arm support adjustable to different positions
- _ Wrist adjustable flex extension effort with double regulation
- _ Adjustable working foot pedal



40115 **40116** **40117**



CARACTERÍSTICAS TÉCNICAS

- _ PARALELAS PARA REHABILITACIÓN
- _ Soportes y barras paralelas de tubo de acero pintado
- _ Regulables en altura
- _ Base de madera de haya barnizada

TECHNICAL CHARACTERISTICS

- _ REHABILITATION PARALLEL BARS
- _ Painted steel standing support and parallel bars
- _ Adjustable in height
- _ Wood base

40103	120	60	132	50	0,95
Escalera/Stair 40109	140	66	130	45	1,20
Rampa/Ramp 40109	200	66	70	50	0,92
40115	250	50	75	25	-
40116	300	50	75	28	-
40117	350	50	75	31	-

40109



CARACTERÍSTICAS TÉCNICAS

- _ ESCALERA CON RAMPA
- _ Estructura de acero con revestimiento en epoxy
- _ Compuesta por dos módulos para ejercicios de marcha
- _ Dispone de cuatro peldaños y rampa con material antideslizante
- _ Los dos módulos disponen de barandillas de protección y ayuda
- _ Regulable en altura

TECHNICAL CHARACTERISTICS

- _ STAIRS WITH RAMP
- _ Steel structure with epoxy coating
- _ Consisting in two blocks for walking exercises
- _ It has four steps and a non-sliding material ramp
- _ Both blocks are equipped with handrails for protection and help
- _ Adjustable in height



40121

- _Luna cuadriculada
- _Squared mirror



40122






- _Luna lisa
- _Distortion free glass mirror

CARACTERÍSTICAS TÉCNICAS

- _ESPEJO DE REEDUCACIÓN DE LA MARCHA
- _Estructura de acero con revestimiento en epoxy
- _Rodable e inclinable
- _Luna lisa o cuadriculada enmarcada en acero inoxidable de 150x50cm
- _Ruedas de 45mm

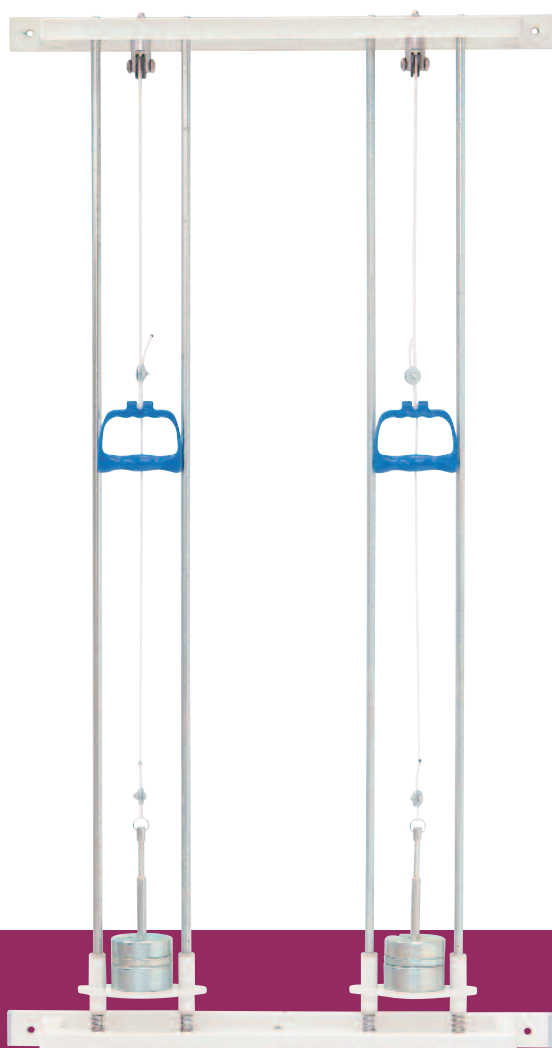
TECHNICAL CHARACTERISTICS

- _POSTURE MIRROR FOR WALKING EXERCISES
- _Steel structure with epoxy coating
- _Reclining squared or distortion-free glass mirror 150x50cm with stainless steel frame
- _45mm rolling wheels

	 cm	 cm	 cm	 kg	 m ³
40121	70	45	180	25	0,57
40122	70	45	180	25	0,57

40130

40127








CARACTERÍSTICAS TÉCNICAS

- _JUEGO DE POLEAS DE PARED uno o dos circuitos
- _Estructura de acero con revestimiento en epoxy
- _Regulación de esfuerzo mediante pesas

TECHNICAL CHARACTERISTICS

- _WALL MOUNTED PULLEY One or two circuits
- _Steel structure with epoxy coating
- _Effort adjustment by means of weights

					
40127	42	15	152	15	0,10
40130	82	15	152	30	0,20
40133	ø100	-	-	15	0,15


40133

CARACTERÍSTICAS TÉCNICAS

- _RUEDA DE HOMBROS
- _Estructura de acero con revestimiento en epoxy
- _Bastidor para sujeción a pared
- _Regulación de esfuerzo y altura

TECHNICAL CHARACTERISTICS

- _SHOULDER WHEEL EXERCISER
- _Steel structure with epoxy coating
- _Wall mounted support
- _Effort and height adjustment






40138

- _Espaldera de un cuerpo
- _Herrajes para acoplamiento a pared

- _Single section wall bars
- _Unit is provided with two wall brackets to fixing to the wall



40137

- _Escalerilla de dedos
- _24 peldaños

- _Small ladder to practice finger exercises
- _24 steps








CARACTERÍSTICAS TÉCNICAS

- _Madera de haya barnizada

TECHNICAL CHARACTERISTICS

- _Varnish beech wood structure

	 cm	 cm	 cm	 kg	 m ³
40136	19	4	90	5	0,01
40137	5	4	94	5	0,01
40138	100	15	250	30	0,50

40136

- _Escalerilla de hombros
- _10 peldaños

- _Small ladder to practice shoulder exercises
- _10 rounded steps



40200

_Recto
_Straight bar support



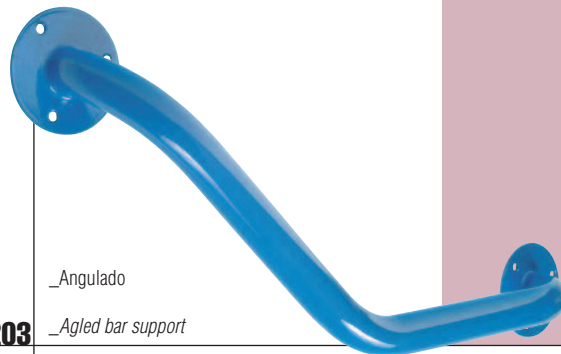
40206

_Forma de "T"
_"T" Shaped




40203

_Angulado
_Agléd bar support



40209

_Abatible 0°-90°
_Balance standing support handle 0°-90°



AYUDAS TECNICAS PARA ZONA W.C.
(Para personas con falta de movilidad o discapacitadas)

CARACTERÍSTICAS TÉCNICAS

_Asidero de equilibrio
_Estructura de acero con revestimiento en epoxy*

*Se pueden pintar en cualquier color dentro de la carta RAL de colores

¡IMPORTANTE! En caso de no especificarse color, por defecto se entenderá **BLANCO**.

TECHNICAL ADS FOR ELDERLY AND LESS ABLE

TECHNICAL CHARACTERISTICS

_Straight bar support
_Steel structure with epoxy coating*

*You can choose from our RAL colour table

¡IMPORTANTE! Finishing in **white** colour will be applied if not specified otherwise.

40200	60	8	8	6	0,02
40203	30	30	8	5	0,17
40206	60	60	8	5	0,05
40209	60	-	23	5	0,05



CARACTERÍSTICAS TÉCNICAS

- _ MESA DE MASAJE EXPLORACIÓN Y TRATAMIENTO
- _ Estructura de acero con revestimiento en epoxy
- _ Dos secciones
- _ Regulable en altura hidráulicamente
- _ Cabecero regulable mediante cremallera
- _ Orificio para rostro y tapón
- _ Sistema de Fijación al suelo
- _ Ruedas giratorias de 60mm
- _ Tapizado en Skay*
- _ Soporte rollo de papel cromado incluido

¡IMPORTANTE! En caso de no especificarse color del tapizado, por defecto se entenderá **NEGRO**.

14770

- _ Regulable en altura hidráulicamente
- _ Hydraulic adjustable height



TECHNICAL CHARACTERISTICS

- _ HYDRAULIC EXAMINATION, TREATMENT AND MASSAGE TABLE
- _ Steel structure with epoxy coating
- _ Two sections
- _ Hydraulic adjustable height
- _ Adjustable headrest by rack system
- _ Breathing hole and upholstery breathing plug
- _ Can be rolled on retractable wheels rubber treads central lift system
- _ 60mm rolling wheels
- _ Upholstery skay
- _ Chrome paper roll holder included as standard

¡IMPORTANT! Finishing in **BLACK** colour will be applied if not specify otherwise.

14775






- _ Regulable en altura eléctricamente
- _ Electric adjustable height



GUIROB SUMEDIC S.L

14701




					
14701	180	70	74	37	0,93
14770	190	65	90-50	65	0,65
14775	190	65	95-50	65	0,65

CARACTERÍSTICAS TÉCNICAS

- _ MESA DE FISIOTERAPIA
- _ Estructura madera de haya barnizada
- _ Cabecero regulable mediante cremallera
- _ Orificio para rostro y tapón
- _ Tapizado en Sky


TECHNICAL CHARACTERISTICS


- _ MASSAGE TABLE
- _ Varnished Beech-wood structure
- _ Adjustable headrest by rack system
- _ With breathing hole and upholstery breathing plug
- _ 5 cm high density foam covered with upholstery sky

 **¡IMPORTANTE!** En caso de no especificarse color del tapizado, por defecto se entenderá **NEGRO**.

 **IMPORTANT:** Finishing in **BLACK** colour will be applied if not specify otherwise.

Colores | Colours





40139

CARACTERÍSTICAS TÉCNICAS

COLCHONETA PARA REHABILITACIÓN

Compuesta de goma-espuma

Tapizada en Skay

¡IMPORTANTE! En caso de no especificarse color, por defecto se entenderá **AZUL**.

TECHNICAL CHARACTERISTICS

MATS


Use for physiotherapy

Non-slip surface


Made of rubber foam

Upholstered skay


IMPORTANT: Finishing in **BLUE** colour will be applied if not specify otherwise.




40145








40148



40151




40154

					
40139	200	100	3	-	-
40140	200	100	5	-	-
40141	200	100	10	-	-
40145	∅15	55	-	-	-
40148	∅20	55	-	-	-
40151	∅30	55	-	-	-
40154	20	55	10	-	-
40157	18	15	10	-	-
40160	45	45	15	-	-
40163	30	55	15	-	-
40166	45	45	30	-	-

CARACTERÍSTICAS TÉCNICAS

- _ RODILLO o CUÑA PARA REHABILITACION
- _ Compuesto de goma-espuma
- _ Tapizada en Skay


 **¡IMPORTANTE!** En caso de no especificarse color del tapizado, por defecto se entenderá **NEGRO**.

TECHNICAL CHARACTERISTICS


- _ FOAM ROLLERS AND WEDGES
- _ Made of rubber foam
- _ Upholstered skay

 **IMPORTANT:** Finishing in **BLACK** colour will be applied if not specify otherwise.


40157





40160



40163



40166





MESA DE MANOS CON DISPOSITIVO DE PIE

- _Estr. de acero con revest. en epoxy
- _Dispositivo prono-supinador de muñeca regulable en esfuerzo con contrapesos de inercia regulables
- _Dispositivo de ejercicios para manos con pelotas de diferentes calibres y durezas
- _Teja soporte apoyabrazo regulable y desmontable
- _Flexo extensor de muñeca regulable en esfuerzo con dos calibres
- _Dispositivo de pie mediante zapato
- _-Pedal ajustable con rueda de inercia

con contrapeso y regulación de contrapuntos por lastres y regulación de esfuerzo

KANAVEL HAND EXERCISER TABLE

- _Steel structure with epoxy coating
- _Prono wrist devices with adjustable strength and regulated weight balance
- _Hands Exercise device
- _Arm support adjustable to different positions
- _Wrist adjustable flex extension effort with double regulation
- _-Adjustable working foot pedal

40103	120	60	132	50	0,95




ESCALERA CON RAMPA

- _Estr. de acero con revest. en epoxy
- _Compuesta por dos módulos para ejercicios de marcha
- _Dispone de cuatro peldaños y rampa con material antideslizante
- _Los dos módulos disponen de barandillas de protección y ayuda
- _Regulable en altura

STAIRS WITH RAMP

- _Steel structure with epoxy coating
- _Consisting in two blocks for walking exercises
- _It has four steps and a non-sliding material ramp
- _Both blocks are equipped with handrails for protection and help
- _-Adjustable in height



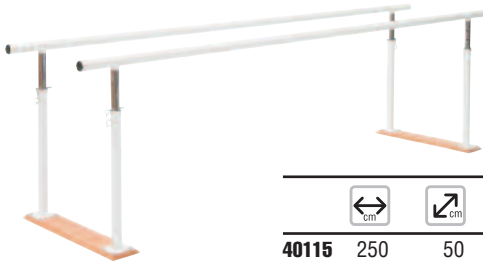
Escalera/Stair 40109	140	66	130	45	1,20
Rampa/Ramp 40109	200	66	70	50	0,92

PARALELAS PARA REHABILITACIÓN

- _Soportes y barras paralelas de tubo de acero pintado
- _Regulables en altura
- _Base de madera de haya barnizada

REHABILITATION PARALLEL BARS

- _Painted steel standing support and parallel bars
- _-Adjustable in height
- _-Wood base




40115	250	50	75	25	-

PARALELAS PARA REHABILITACIÓN

- _Soportes y barras paralelas de tubo de acero pintado
- _Regulables en altura
- _Base de madera de haya barnizada

REHABILITATION PARALLEL BARS

- _Painted steel standing support and parallel bars
- _-Adjustable in height
- _-Wood base




40116	300	50	75	28	-

PARALELAS PARA REHABILITACIÓN

- _Soportes y barras paralelas de tubo de acero pintado
- _Regulables en altura
- _Base de madera de haya barnizada

REHABILITATION PARALLEL BARS

- _Painted steel standing support and parallel bars
- _-Adjustable in height
- _-Wood base



40117	350	50	75	31	-

ESPEJO DE REEDUCACIÓN DE LA MARCHA

- _Estructura de acero con revestimiento en epoxy
- _Rodable e inclinable
- _Luna cuadrículada enmarcada en acero inoxidable de 150 x 50cm
- _-Ruedas de 45mm

POSTURE MIRROR FOR WALKING EXERCISES

- _Steel structure with epoxy coating
- _-Equipped with rolling wheels
- _-Reclining squared mirror 150x50cm with stainless steel frame
- _-Rolling wheels of 45mm



40121	70	45	180	25	0,57

ESPEJO DE REEDUCACIÓN DE LA MARCHA

- _Estructura de acero con revestimiento en epoxy
- _Rodable e inclinable
- _Luna lisa enmarcada en acero inoxidable de 150 x 50cm
- _-Ruedas de 45mm

POSTURE MIRROR FOR WALKING EXERCISES

- _Steel structure with epoxy coating
- _-Reclining distortion-free glass mirror 150x50cm with stainless steel frame
- _-45mm rolling wheels



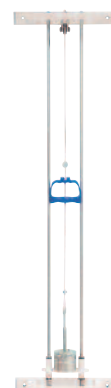
40122	70	45	180	25	0,57

JUEGO DE POLEAS DE PARED UN CIRCUITO

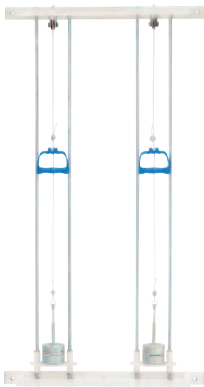
- _Estructura de acero con revestimiento en epoxy
- _Regulación de esfuerzo mediante pesas

WALL MOUNTED PULLEY ONE CIRCUIT

- _Steel structure with epoxy coating
- _-Effort adjustment by means of weights



40127	42	15	152	15	0,10



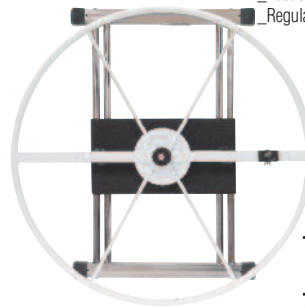
JUEGO DE POLEAS DE PARED DOS CIRCUITOS

_Estructura de acero con revestimiento en epoxy
_Regulación de esfuerzo mediante pesas

WALL MOUNTED PULLEY TWO CIRCUITS

_Steel structure with epoxy coating
_Effort adjustment by means of weights

40130	82	15	152	30	0,20



RUEDA DE HOMBROS

_Estructura de acero con revestimiento en epoxy
_Bastidor para sujeción a pared
_Regulación de esfuerzo y altura

SHOULDER WHEEL EXERCISER

_Steel structure with epoxy coating
_Wall mounted support
_Effort and height adjustment

40133	ø100	-	-	15	0,15



ESCALERILLA DE HOMBROS

_Estructura madera de haya barnizada
_10 peldaños

SHOULDER LADDER EXERCISER

_Varnish Beech wood structure
_Small ladder to practice shoulder exercises
_10 rounded steps

40136	19	4	90	5	0,01



ESCALERILLA DE DEDOS

_Estructura madera de haya barnizada
_24 peldaños

FINGER LADDER EXERCISER

_Varnish Beech wood structure
_Small ladder to practice finger exercises
_24 steps

40137	5	4	94	5	0,01



ESPALDERA

_Estructura madera de haya barnizada
_Un cuerpo
_Herrajes para acoplamiento a pared

SINGEL SECTION WALL BARS

_Varnish Beech wood structure
_Unit is provided with two wall brackets to fixing to the wall

40138	100	15	250	30	0,50



ASIDERO DE EQUILIBRIO RECTO, PINTADO

_OPCIONAL: Se puede pintar en cualquier color dentro de la carta Ral de colores

STRAIGHT BAR SUPPORT, PAINTED

_OPCIONAL: You can choose from our RAL colour table

40200	60	8	8	6	0,02




ASIDERO DE EQUILIBRIO ANGULADO, PINTADO, 45°

_OPCIONAL: Se puede pintar en cualquier color dentro de la carta Ral de colores

ANGLED BAR SUPPORT, PAINTED 45°

_OPTIONAL: You can choose from our RAL colour table

40203	30	30	8	5	0,17



ASIDERO DE EQUILIBRIO

_Forma de "T", pintado
_OPCIONAL: Se puede pintar en cualquier color dentro de la carta Ral de colores


STANDING BAR SUPPORT

_"T" shaped, painted
_OPTIONAL: You can choose from our RAL colour table

40206	60	60	8	5	0,05

ASIDERO DE EQUILIBRIO

- _ Abatible de 0° a 90°, pintado
- _ OPCIONAL: Se puede pintar en cualquier color dentro de la carta Ral de colores



40209	60	-	23	5	0,05

BALANCE STANDING SUPPORT HANDLE

- _ Folding handle from 0° till 90°, painted
- _ OPTIONAL: You can choose from our RAL colour table

MESA DE FISIOTERAPIA

- _ Estructura madera de haya barnizada
- _ Cabecero regulable mediante cremallera
- _ Orificio para rostro y tapón
- _ Tapizado en Skay



14701	180	70	74	37	0,93

MASSAGE TABLE

- _ Varnised Beech-wood structure
- _ Adjustable headrest by rack system
- _ With breathing hole and upholstery breathing plug
- _ 5 cm high density foam covered with upholstery skay

MESA DE MASAJE EXPLORACIÓN Y TRATAMIENTO

- _ Estructura de acero con revestimiento en epoxy
- _ Dos secciones
- _ Regulable en altura hidráulicamente
- _ Cabecero regulable mediante cremallera
- _ Orificio para rostro y tapón
- _ Sistema de Fijación al suelo
- _ Ruedas giratorias de 60mm
- _ Soporte rollo papel cromado
- _ Tapizado en Skay



14770	190	65	90-50	65	0,65

HYDRAULIC EXAMINATION, TREATMENT AND MASSAGE TABLE

- _ Two sections
- _ Steel structure with epoxy coating
- _ Hydraulic adjustable height
- _ Adjustable headrest by rack
- _ Breathing hole and upholstery breathing plug
- _ Can be rolled on retractable wheels rubber treads central lift system
- _ 60 mm rolling wheels
- _ Chrome paper roll holder included as standard

MESA DE MASAJE EXPLORACIÓN Y TRATAMIENTO

- _ Estructura de acero con revestimiento en epoxy
- _ Dos secciones
- _ Regulable en altura eléctricamente
- _ Cabecero regulable mediante cremallera
- _ Orificio para rostro y tapón
- _ Sistema de fijación al suelo
- _ Ruedas giratorias de 60mm
- _ Tapizado en Skay




14775	190	65	95-50	65	0,65

ELECTRIC EXAMINATION, TREATMENT AND MASSAGE TABLE

- _ Two sections
- _ Steel structure with epoxy coating
- _ Electric adjustable height
- _ Adjustable headrest by rack
- _ Breathing hole and upholstery breathing plug
- _ Can be rolled on retractable wheels rubber treads central lift system
- _ 60mm rolling wheels
- _ 7 cm thick foam covered with upholstery skay

COLCHONETA PARA REHABILITACIÓN

- _ Compuesta de goma-espuma
- _ Tapizada en Skay




40139	200	100	3	-	-
40140	200	100	5	-	-
40141	200	100	10	-	-

MATS

- _ Use for physiotherapy
- _ Non-slip surface
- _ Made of rubber foam
- _ Upholstered skay

RODILLO DE REHABILITACIÓN


REHABILITATION ROLLER



40145	ø15	55	-	-	-

RODILLO DE REHABILITACIÓN


REHABILITATION ROLLER



40148	ø20	55	-	-	-


RODILLO DE REHABILITACIÓN

REHABILITATION ROLLER




40151	ø30	55	-	-	-

_RODILLO DE REHABILITACIÓN
MEDIO _REHABILITATION HALF
ROUND ROLLER CUSHION




40154	20	55	10	-	-

_CUÑA POSTURAL _POSTURING WEDGE




40157	18	15	10	-	-

_CUÑA POSTURAL _POSTURING WEDGE




40160	45	45	15	-	-

_CUÑA POSTURAL _POSTURING WEDGE



40163	30	55	15	-	-

_CUÑA POSTURAL _POSTURING WEDGE



40166	45	45	30	-	-

REHABILITACION

REHABILITATION

10

C/ Tajo, 10
Pol. Ind. Conmar
28864 Ajalvir (Madrid) Spain
Telf.: 91 1294544
Fax: 911107475

guirobsumedic@gmail.com
www.guirobsumedic.es